



ASSEMBLÉE GÉNÉRALE ORDINAIRE

AVRIL 2026



GROUPE SOCIETE GENERALE



OUVERTURE & MOT DE BIENVENUE

CONSTITUTION DU BUREAU DE L'ASSEMBLÉE GÉNÉRALE ORDINAIRE

ORDRE DU JOUR DE L'ASSEMBLÉE GÉNÉRALE ORDINAIRE

ORDRE DU JOUR

- 1.** Examen du rapport du Conseil d'Administration sur la gestion de l'UIB et des Etats Financiers Individuels pour l'exercice clos le 31 Décembre 2025.
- 2.** Examen du rapport du Conseil d'Administration sur la gestion du groupe et des états financiers consolidés pour l'exercice clos le 31 Décembre 2025.
- 3.** Examen des conventions visées par les dispositions des articles 200 et suivants et 475 du code des sociétés commerciales ainsi que l'article 62 de la loi N° 2016-48 relative aux banques et aux établissements financiers
- 4.** Lecture des rapports des commissaires aux comptes sur l'exécution de leur mission.
- 5.** Approbation des rapports du Conseil d'Administration et des états financiers individuels et consolidés pour l'exercice clos le 31 Décembre 2025.
- 6.** Approbation des opérations et des conventions visées par les dispositions des articles 200 et suivants et 475 du code des sociétés commerciales ainsi que l'article 62 de la loi N° 2016-48 relative aux banques et aux établissements financiers.
- 7.** Quitus aux Administrateurs.
- 8.** Affectation des résultats de l'exercice 2025.
- 9.** Nomination d'un administrateur.
- 10.** Ratification de la nomination d'un administrateur représentant les actionnaires minoritaires.
- 11.** Renouvellement du mandat d'un administrateur.
- 12.** Révocation d'un administrateur
- 13.** Fixation du montant des jetons de présence.
- 14.** Autorisation d'émission d'emprunts obligataires.
- 15.** Pouvoirs.

MOT DU DIRECTEUR GÉNÉRAL

I. LECTURE DU RAPPORT DU CONSEIL D'ADMINISTRATION SUR LA GESTION DE LA BANQUE ET DES ÉTATS FINANCIERS INDIVIDUELS

POUR L'EXERCICE CLOS LE 31 DÉCEMBRE 2025

ACTIVITÉ ET RÉSULTATS

ACTIVITÉ & RÉSULTATS

ENCOURS DÉPÔTS
DE LA CLIENTÈLE

7 241 MTND

5,6%
5,7%
7,3%

ENCOURS CRÉDITS
À LA CLIENTÈLE

6 530 MTND

5,1%
3%
1,2%

UN FONDS DE COMMERCE EN DÉVELOPPEMENT
(ÉVOLUTION DE +3,3% VS 2024)

**CLIENTS
RETAIL**

404 327

CLIENTS ACTIFS SAINS
(+3,3% en croissance annuelle)

+38 617 Nouvelles Entrées
En Relation

**CLIENTS
ENTREPRISE**

2 167

**CLIENTS ACTIFS
SAINS**

+195 Nouvelles
Entrées En Relation

**CLIENTS
PREMIUM**

37 500

**CLIENTS ACTIFS
SAINS**

+1 604 Nouvelles
Entrées En Relation

• Évolution annuelle de l'UIB

- Évolution annuelle des 6 autres Grandes Banques Privées Tunisiennes à partir des Indicateurs d'Activité Trimestriels publiés au 31/12/2025
- Évolution annuelle des 9 autres Grandes Banques Publiques & Privées Tunisiennes à partir des Indicateurs d'Activité Trimestriels publiés au 31/12/2025

ACTIVITÉ & RÉSULTATS

UN RÉSEAU COUVRANT LA MAJORITÉ DU TERRITOIRE TUNISIEN, AU SERVICE DES CLIENTS PARTICULIERS, PROFESSIONNELS ET ENTREPRISES



147 POINTS DE VENTE

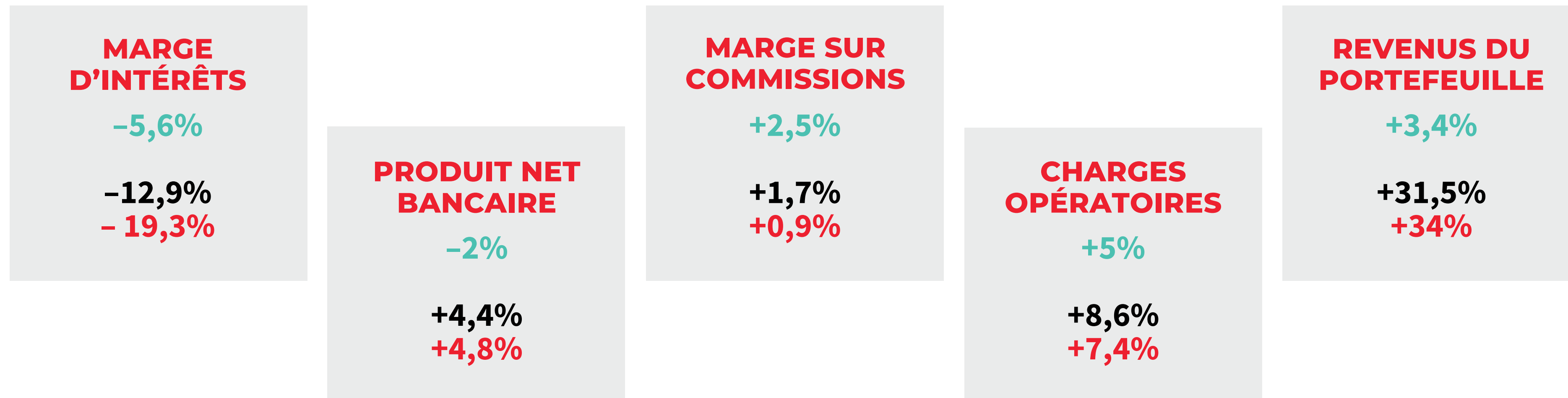
- 147 agences
- 5 Centres d’Affaires
- 1 Agence Multi-marchés
- 10 Directions de Développement Commercial
- 1 Centre de Relation Client

BANQUE DIGITALE ET MULTICANALE

- Dispositif omnicanal,
- Adaptation progressive aux nouveaux usages,
- Accompagnement de l'évolution des modes de vie et des comportements des clients,
- Possibilité de contacter la Banque quand les clients le veulent et de la manière qu'ils veulent,

ACTIVITÉ & RÉSULTATS

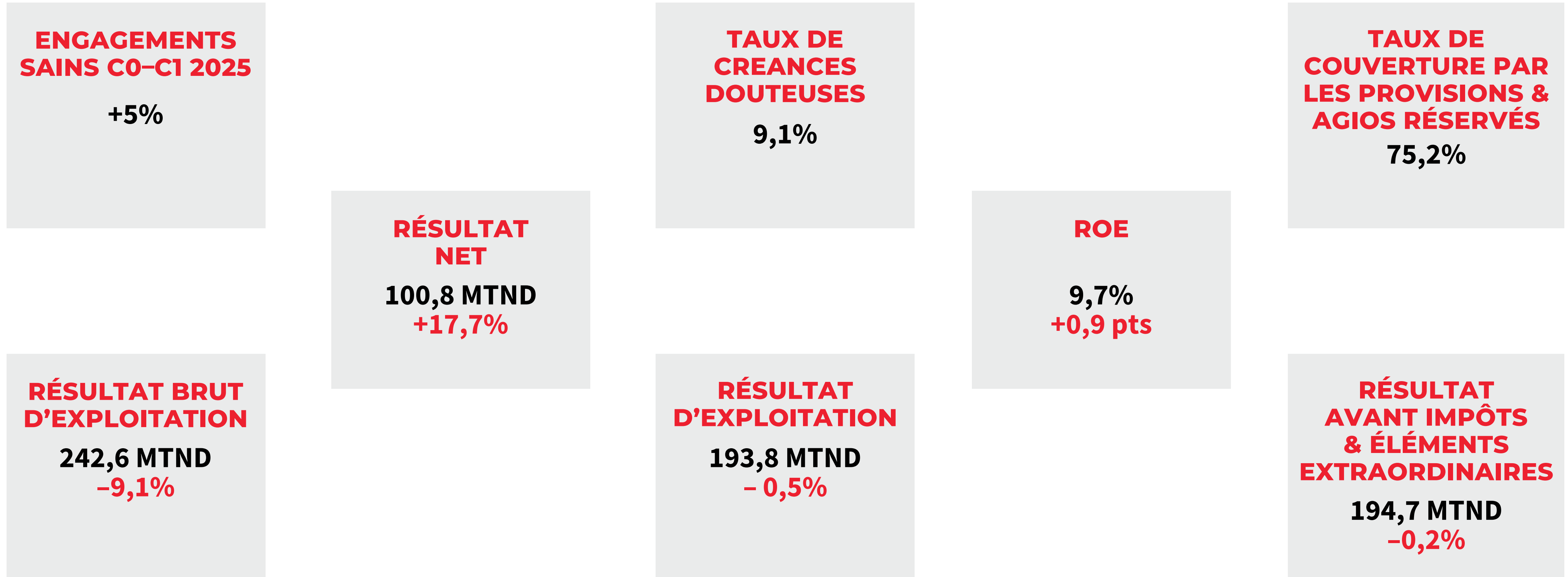
DES REVENUS SOUS PRESSION IMPACTÉS PAR LES NOUVELLES MESURES RÉGLEMENTAIRES MAIS DES CHARGES OPÉRATOIRES TOUJOURS MAÎTRISÉES



- Évolution annuelle de l'UIB
- Évolution annuelle des 6 autres Grandes Banques Privées Tunisiennes à partir des Indicateurs d'Activité Trimestriels publiés au 31/12/2025
- Évolution annuelle des 9 autres Grandes Banques Publiques & Privées Tunisiennes à partir des Indicateurs d'Activité Trimestriels publiés au 31/12/2025

ACTIVITÉ & RÉSULTATS

FOCUS SUR LES INDICATEURS FINANCIERS & RISQUES



• Évolution annuelle des chiffres de l'UIB par rapport à 2024

RATIOS RÉGLEMENTAIRES RESPECTÉS



RATIOS RÉGLEMENTAIRES ET NIVEAU DES FONDS PROPRES

- Fonds propres nets = 1 124,7 MTND* (y compris les fonds propres complémentaires)
- Risques encourus = 7 546,9 MTND à fin 2025 dont 988 MTND de risque opérationnel
- Ratio de solvabilité = 14,90%
- Ratio Tier one = 13,83%

* Tenant compte d'une distribution d'un dividende estimé à 20% de la valeur nominale de l'action

ACTIVITÉ & RÉSULTATS

POLITIQUE DE DISTRIBUTION CONFORME À LA RÉGLEMENTATION EN VIGUEUR

BÉNÉFICE PAR ACTION

2,918 TND

DIVIDENDE PAR ACTION

1 TND

PER

8,0

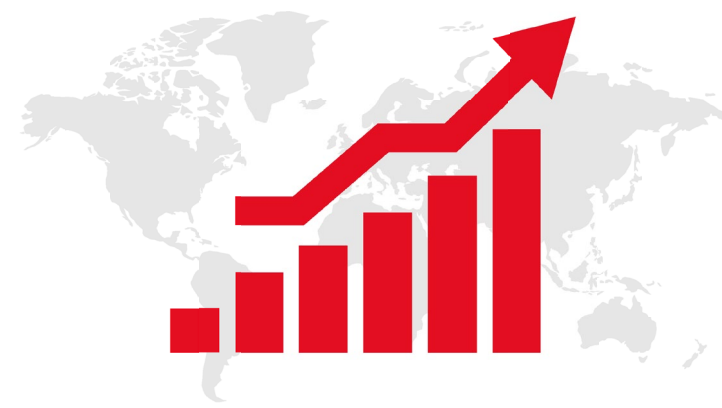
P / B

0,8

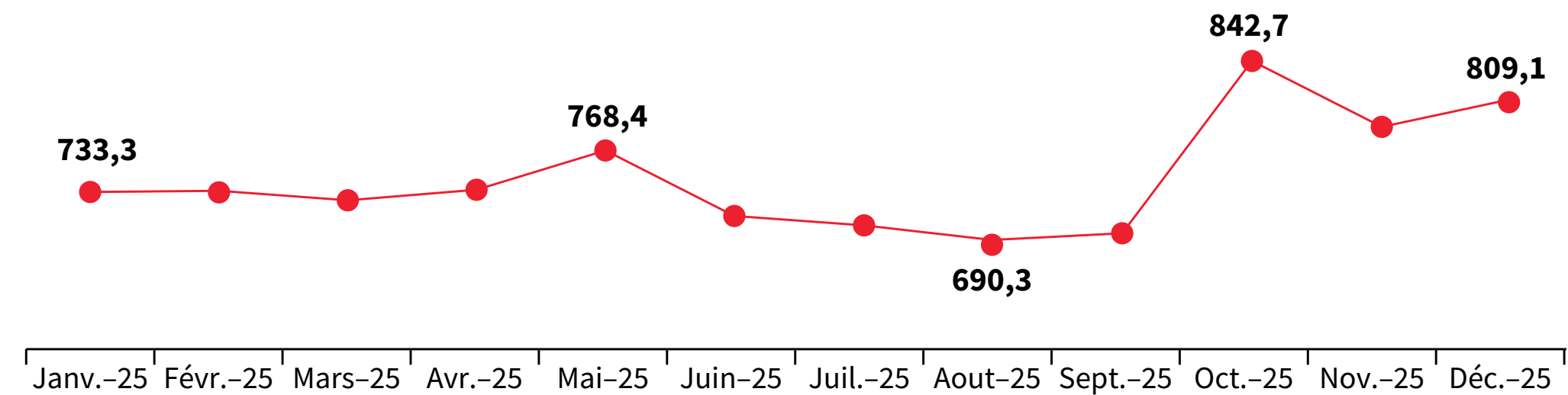
DIV YIELD

4%

CAPITALISATION BOUSIÈRE 2025



Une capitalisation boursière multipliée par 7 sur 18 ans (809 MTND vs 118,7 MTND en juin 2008).



ÉTATS FINANCIERS INDIVIDUELS POUR L'EXERCICE CLOS AU 31 DÉCEMBRE 2025

ÉTATS FINANCIERS INDIVIDUELS POUR L'EXERCICE CLOS AU 31 DÉCEMBRE 2025

RÉSULTATS FINANCIERS AU 31/12/2025

ÉTAT DE RÉSULTAT PÉRIODE DU
1^{ER} JANVIER AU 31 DÉCEMBRE 2025
(Unité : en milliers de Dinars)

		Notes	2025	2024
PRODUITS D'EXPLOITATION BANCAIRE				
PR1	Intérêts et revenus assimilés	18	673 734	680 772
PR2	Commissions (en produits)	19	165 350	161 127
PR3	Gains sur portefeuille-titres commercial et opérations financières	20	40 312	43 801
PR4	Revenus du portefeuille d'investissement	21	42 007	35 834
	Total des produits d'exploitation bancaire		921 403	921 534
CHARGES D'EXPLOITATION BANCAIRE				
CH1	Intérêts courus et charges assimilées	22	(382 068)	(371 891)
CH2	Commissions encourues	23	(13 807)	(13 309)
CH3	Pertes sur portefeuille-titres commercial et opérations financières			
	Total charges d'exploitation bancaire		(395 875)	(385 200)
	Produit net bancaire		525 528	536 334
PR5-CH4	Dotations aux provisions et résultat des corrections de valeurs sur créances, hors bilan et passif	24	(48 655)	(71 171)
PR6-CH5	Dotations aux provisions et résultat des corrections de valeurs sur portefeuille d'investissement	25	(164)	(1 150)
PR7	Autres produits d'exploitation		567	551
CH6	Frais de personnel	26	(206 554)	(197 942)
CH7	Charges générales d'exploitation	27	(63 056)	(59 407)
CH8	Dotations aux amortissements et aux provisions sur immobilisations		(13 910)	(12 549)
	Résultat d'exploitation		193 756	194 666
PR8-CH9	Solde en gain/perte provenant des autres éléments ordinaires		927	390
CH11	Impôt sur les bénéfices	28	(79 142)	(74 205)
	Résultat des activités ordinaires		115 541	120 851
PR9-CH10	Solde en gain/perte provenant des autres éléments extraordinaires	29	(14 706)	(35 144)
	Résultat net de l'exercice		100 835	85 707
	Effet des modifications comptables			
	Résultat net après modifications comptables		100 835	85 707
	Résultat par action (en DT)	30	2,918	2,480

ÉTATS FINANCIERS INDIVIDUELS POUR L'EXERCICE CLOS AU 31 DÉCEMBRE 2025

RÉSULTATS FINANCIERS AU 31/12/2025

BILAN ARRÊTÉ AU 31 DÉCEMBRE 2025

(Unité : en milliers de Dinars)

		Notes	2025	2024
ACTIF				
AC1	Caisse et avoirs auprès de la BCT, CCP et TGT	1	325 857	627 728
AC2	Créances sur les établissements bancaires et financiers	2	945 785	728 107
AC3	Créances sur la clientèle	3	6 530 258	6 212 577
AC4	Portefeuille-titres commercial	4	186 230	34 768
AC5	Portefeuille d'investissement	5	568 050	497 059
AC6	Valeurs immobilisées	6	86 092	79 584
AC7	Autres actifs	7	64 795	55 697
	Total Actifs		8 707 067	8 235 520
PASSIF				
PA1	Banque Centrale et CCP		-	-
PA2	Dépôts et avoirs des établissements bancaires et financiers	8	12 499	2 045
PA3	Dépôts et avoirs de la clientèle	9	7 240 701	6 859 967
PA4	Emprunts et ressources spéciales	10	113 468	147 879
PA5	Autres passifs	11	262 074	219 149
	Total Passifs		7 628 742	7 229 040
CAPITAUX PROPRES				
CP1	Capital		172 800	172 800
CP2	Réserves	12	799 936	743 550
CP5	Résultats reportés		4 754	4 423
CP6	Résultat de l'exercice		100 835	85 707
	Total capitaux propres	13	1 078 325	1 006 480
	Total capitaux propres et passifs		8 707 067	8 235 520

ÉTATS FINANCIERS INDIVIDUELS POUR L'EXERCICE CLOS AU 31 DÉCEMBRE 2025

RÉSULTATS FINANCIERS AU 31/12/2025

ÉTAT DES ENGAGEMENTS HORS BILAN

ARRÊTÉ AU 31 DÉCEMBRE 2025

(Unité : en milliers de Dinars)

	Notes	2025	2024
PASSIFS ÉVENTUELS :			
HB1-Cautions , avals et autres garanties donnés :	14	520 463	539 739
HB2-Crédits documentaires :	15	440 153	440 997
HB3-Actifs donnés en garantie			
TOTAL PASSIFS ÉVENTUELS :		960 616	980 736
ENGAGEMENTS DONNÉS :			
HB4-Engagements de financements donnés :	16	173 964	153 405
HB5-Engagements sur titres :		-	-
TOTAL ENGAGEMENTS DONNES :		173 964	153 405
ENGAGEMENTS REÇUS :			
HB6-Engagements de financement reçus			
HB7-Garanties reçues :	17	2 417 971	2 232 582
TOTAL ENGAGEMENTS REÇUS		2 417 971	2 232 582

ÉTATS FINANCIERS INDIVIDUELS POUR L'EXERCICE CLOS AU 31 DÉCEMBRE 2025

RÉSULTATS FINANCIERS AU 31/12/2025

ÉTAT DE FLUX DE TRÉSORERIE AU 31 DÉCEMBRE 2025 (Unité : en milliers de Dinars)

	NOTES	2025	2024
FLUX D'EXPLOITATION			
Produits d'exploitation bancaires encaissés		892 147	898 245
Charges d'exploitation bancaires décaissées		(415 904)	(400 511)
Dépôts/retrait de dépôts des établissements bancaires		-	(27)
Dépôts/retrait de dépôts des autres établissements financiers		(2 500)	2 500
Prêts, Avances / Remboursement prêts et avances accordés à la clientèle		(350 399)	257 036
Dépôts/retrait de dépôts de la clientèle		380 893	573 715
Titres de placements, titres de transaction		(164 200)	63 870
Sommes versées au personnel et créditeurs divers		(246 900)	(277 773)
Autres flux de trésorerie provenant des activités d'exploitation		(4 128)	(32 713)
Impôts sur les bénéfices		(74 300)	(72 851)
FLUX DE TRÉSORERIE NET PROVENANT DES ACTIVITÉS D'EXPLOITATION		14 709	1 011 491
FLUX D'INVESTISSEMENT			
Intérêts et dividendes encaissés sur portefeuille d'investissement		36 805	32 827
Acquisition / Cession portefeuille d'investissement		(65 953)	(103 048)
Acquisition / Cession immobilisations		(20 113)	(21 037)
FLUX DE TRÉSORERIE NET PROVENANT DES ACTIVITÉS D'INVESTISSEMENT		(49 261)	(91 258)
FLUX DE FINANCEMENT			
Emission / Remboursement d'emprunts		(31 110)	(52 210)
Augmentation / diminution ressources spéciales		(3 045)	3 111
Dividendes versés		(29 376)	(29 376)
FLUX DE TRÉSORERIE NET PROVENANT DES ACTIVITÉS DE FINANCEMENT		(63 531)	(78 475)
Variation des liquidités et équivalents de liquidités au cours de la période		(98 083)	841 758
Liquidités et équivalents de liquidités début de l'exercice		1 344 343	502 585
LIQUIDITÉS ET ÉQUIVALENTS DE LIQUIDITÉS FIN DE L'EXERCICE	31	1 246 261	1 344 344

II. LECTURE DU RAPPORT DU CONSEIL D'ADMINISTRATION SUR LA GESTION DU GROUPE ET DES ÉTATS FINANCIERS CONSOLIDÉS

POUR L'EXERCICE CLOS LE 31 DÉCEMBRE 2025

PÉRIMÈTRE ET MÉTHODE DE CONSOLIDATION

PÉRIMÈTRE

Le périmètre de consolidation du Groupe UIB comprend:

- la société mère : UIB,
- les filiales : les sociétés sur lesquelles l'UIB exerce un contrôle exclusif,

MÉTHODES DE CONSOLIDATION

La méthode utilisée pour la consolidation des **sociétés faisant partie du périmètre est l'intégration globale.**

Cette méthode requiert la substitution du coût d'acquisition des titres de participation détenus dans les filiales par l'ensemble des éléments actifs et passifs de celles-ci tout en dégageant la part des intérêts minoritaires dans les capitaux propres et le résultat.

Le tableau suivant synthétise le périmètre et la méthode de consolidation utilisée pour l'élaboration des états financiers consolidés du Groupe UIB :

SOCIÉTÉS	SECTEUR	POURCENTAGE DE CONTRÔLE	QUALIFICATION	MÉTHODE DE CONSOLIDATION	POURCENTAGE D'INTÉRÊT
Union Internationale de Banques	Financier	100%	Mère	Intégration Globale	100%
UIB Assurances	Assurance	99,99%	Filiale	Intégration Globale	99,99%
Internationale de Recouvrement de Créances	Financier	99,97%	Filiale	Intégration Globale	99,97%
UIB Finance	Financier	99,92%	Filiale	Intégration Globale	99,92%
International SICAR	Financier	34%	Filiale	Intégration Globale	34%

UN PORTEFEUILLE DE FILIALES DE TAILLE RÉDUITE, EN LIEN AVEC L'ACTIVITÉ BANCAIRE

- L'UIB détient des participations dans quatre filiales et ce, contrairement à la plupart des autres grandes banques qui en détiennent souvent un nombre beaucoup plus élevé.
- Le choix fait, est de centrer les filiales sur des activités porteuses de valeur ajoutée pour les clients (Gestion d'actifs – intermédiation en bourse – Assurances) ou directement en lien avec le recouvrement de créances.

INTERNATIONAL SICAR-(IS)

- > Les ressources de la SICAR sont passées de **88 199 KTND** à fin 2024 à **88 510 KTND** fin 2025 et ce, suite au renforcement des capitaux propres grâce au bénéfice réalisé en 2025.
- > Le total des rétrocessions effectuées sur les fonds Gérés UIB s'est établi à **1 470 KTND** fin 2025, contre **1 453 KTND** une année auparavant, enregistrant ainsi une légère amélioration limitée à **1%**.
- > Aucun encaissement n'a été enregistré sur les fonds propres de la SICAR en 2025 .
- > L'exercice 2025 enregistre une progression de **58%** en termes d'immobilisations financières passant de **6 500 KTND** à fin 2024 à **10 300 KTND** à fin 2025.

RUBRIQUE	2019	2020	2021	2022	2023	2024	2025
RESSOURCES	45 433	55 463	55 623	66 104	77 903	88 199	88 510
– Capitaux propres	3 994	4 031	4 199	4 688	4 829	5 129	5 440
– Fonds Gérés	35 489	45 489	45 489	55 489	67 228	77 228	77 228
– Ressources spéciales	5 950	5 943	5 935	5 927	5 846	5 842	5 842
Rétrocessions annuelles en principal (A)	589	288	598	890	781	1 259	1 142
– Fonds propres	289	74	104	77	42	32	0
– Fonds Gérés UIB	300	214	494	813	739	1 227	1 142
Rétrocessions annuelles en plus-values (B)	253	375	455	484	324	227	328
– Fonds propres	16	22	16	22	5	1	0
– Fonds Gérés UIB	237	353	439	462	319	226	328
Recouvrement Annuel (A+B)	842	663	1 053	1 374	1 105	1 486	1 470
– Fonds propres	305	96	120	99	47	33	0
– Fonds Gérés UIB	537	567	933	1 275	1 058	1 453	1 470
Investissements Nouveaux	5 250	7 613	7 685	9 500	4 000	6 500	10 300
– Fonds propres	377	184	292	367	104	77	42
– Fonds Gérés	4 873	7 429	7 393	9 133	3 896	6 423	10 258

INTERNATIONALE DE RECouvreMENT DES CRÉANCES (IRC)

- > Le portefeuille global de l'IRC est composé au 31/12/2025 de **61 413 dossiers** totalisant **283 MTND** vs **58 046 dossiers totalisant 221 MTND** au 31/12/2024 et ce, suite à une acquisition d'un lot de créances dont l'engagement est à hauteur de 66 MTND et aussi à des opérations de recouvrement et/ou de radiation.
- > Les revenus de recouvrement ont atteint **3 344 KTND** en 2025 vs 3 421 en 2024
- > Le résultat d'exploitation a atteint **2 004 KTND** en 2025 vs 1 892 KTND en 2024
- > Le résultat net s'élève à **1 446 KTND** en 2025 vs 1 409 KTND en 2024

RUBRIQUE	2019	2020	2021	2022	2023	2024	2025
Revenus de recouvrement	2 506	2 493	2 631	2 456	4 607	3 421	3 344
Charges de recouvrement	-178	-215	-181	-280	-383	-236	-234
Revenu net de recouvrement	2 328	2 278	2 450	2 175	4 224	3 185	3 110
Gain / Correction de valeurs sur portefeuille des créances à recouvrer	15	8	4	85	79	82	265
Charges opératoires	-918	-977	-1 137	-1 422	-1 296	-1 375	-1 371
Résultat d'Exploitation	1 424	1 309	1 317	839	3 007	1 892	2 004
Produits Nets de Placement	246	138	145	197	359	423	284
Impôts sur les Sociétés	-616	-543	-548	-586	-1 319	-908	-837
RÉSULTAT NET	1 051	927	915	660	2 049	1 409	1 446
Capitaux Propres (Avant Affectation)	2 214	2 134	2 120	1 871	3 212	2 611	2 647
TOTAL BILAN	2 746	2 647	2 689	2 701	4 732	3 488	3 366

UIB FINANCE

- > Un total Produits d'Exploitation de **1 153 KTND** en 2025 vs 963 KTND en 2024
- > Un Résultat Net de **304 KTND** en 2025 vs 338 KTND en 2024
- > UIB Finance gère l'internationale obligataire SICAV dont l'actif net est passé de **177,1 millions** de dinars en 2024 à **227,1 millions** de dinars en 2025, avec un rendement de **6,88%** en 2025 (3^{ème} meilleur rendement du secteur / 33 SICAV)

EN KTND	2019	2020	2021	2022	2023	2024	2025
Produits d'exploitation	386	603	942	1 276	1 115	963	1 153
Charges d'exploitation	-446	-406	-413	-643	-668	-839	-924
Dont Dotations/reprises nettes aux provisions et amortissements	-2	-6	-6	-33	0	-15	45
Résultat d'exploitation	-59	196	529	633	448	125	229
Produits/charges financières et autres gains/pertes ordinaires	26	50	68	124	304	249	127
Impôts sur les sociétés et contribution exceptionnelle	-1,2	-1,7	-78,1	-138,4	-122,4	-35,7	-51,9
RÉSULTAT NET	-41,1	243	519	619	629	338	304
Capitaux Propres (Avant Affectation)	925	1 168	1 688	2 306	2 935	2 954	3 258
TOTAL BILAN	2 860	3 636	3 513	4 131	4 715	5 622	5 619

UIB ASSURANCES – SOCIÉTÉ EN MODE DE DÉVELOPPEMENT

ÉTAT DE RÉSULTAT AU 31 DÉCEMBRE 2025 (Unité : en KTND)

LIBELLÉ	2025	2024
RTV- Sous total (Résultat technique de l'assurance et/ou de la réassurance vie)	-5 741	- 7 004
PRNT1- Produits des placements		
PRNT11- Revenus des placements	306	663
PRNT14- Profits provenant de la réalisation des placements	0	1
CHNT1- Charges des placements		
CHNT13- Pertes provenant de la réalisation des placements	-9	-2
PRNT2- Autres produits non techniques	6	-
CHNT3- Autres charges non techniques	-35	-56
RÉSULTAT PROVENANT DES ACTIVITÉS ORDINAIRES	-5 473	-6 398
CHNT4- Impôts sur le résultat	-21	-78
RÉSULTAT PROVENANT DES ACTIVITÉS ORDINAIRES APRÈS IMPÔTS	-5 494	-6 476
CHNT5- Pertes Extraordinaires	-11	-11
RÉSULTAT NET DE L'EXERCICE	-5 504	- 6 486

ÉTATS FINANCIERS CONSOLIDÉS POUR L'EXERCICE CLOS AU 31 DÉCEMBRE 2025

ÉTATS FINANCIERS CONSOLIDÉS POUR L'EXERCICE CLOS AU 31 DÉCEMBRE 2025

RÉSULTATS FINANCIERS CONSOLIDÉS AU 31/12/2025

ÉTAT DE RÉSULTAT CONSOLIDÉ PÉRIODE DU 1ER JANVIER AU 31 DÉCEMBRE 2025

(Unité : en milliers de Dinars)

Les états financiers consolidés du Groupe Union Internationale de Banques pour l'exercice clos le 31 Décembre 2025 font apparaître un total bilan de **8 776 MTND** et un bénéfice consolidé de **94,2 MTND** vs **71,9 MTND** en 2024.

	NOTES	2025	2024
PRODUITS D'EXPLOITATION BANCAIRE			
Intérêts et revenus assimilés	18	673 911	681 041
Commissions (en produits)	19	164 173	161 291
Gains sur portefeuille-titres commercial et opérations financières	20	42 903	44 011
Revenus du portefeuille d'investissement	21	40 699	33 615
Résultat de l'activité d'assurance		1 072	981
TOTAL DES PRODUITS D'EXPLOITATION BANCAIRE		922 758	920 939
CHARGES D'EXPLOITATION BANCAIRE			
Intérêts courus et charges assimilées	22	(380 847)	(370 309)
Commissions encourues	23	(12 785)	(10 805)
TOTAL CHARGES D'EXPLOITATION BANCAIRE		(393 632)	(381 114)
PRODUIT NET BANCAIRE		529 126	539 825
Dotations aux provisions et résultat des corrections de valeurs sur créances, hors bilan et passif	24	(48 223)	(67 999)
Dotations aux provisions et résultat des corrections de valeurs sur portefeuille d'investissement	25	(240)	(1 222)
Autres produits d'exploitation		171	56
Frais de personnel	26	(210 408)	(202 680)
Charges générales d'exploitation	27	(65 119)	(62 523)
Dotations aux amortissements et aux provisions sur immobilisations		(15 291)	(16 366)
RÉSULTAT D'EXPLOITATION		190 016	189 091
Solde en gain/perte provenant des autres éléments ordinaires		929	397
Impôt sur les bénéfices	28	(81 743)	(82 159)
RÉSULTAT DES ACTIVITÉS ORDINAIRES		109 202	107 329
Solde en gain/perte provenant des autres éléments extraordinaires	29	(14 811)	(35 264)
PART DE RÉSULTAT REVENANT AUX MINORITAIRES		194	204
RÉSULTAT NET DU GROUPE		94 197	71 861
RÉSULTAT NET APRÈS MODIFICATIONS COMPTABLES		94 197	71 861
Résultat par action (en DT)	30	2,726	2,079

ÉTATS FINANCIERS CONSOLIDÉS POUR L'EXERCICE CLOS AU 31 DÉCEMBRE 2025

RÉSULTATS FINANCIERS CONSOLIDÉS AU 31/12/2025

BILAN ARRÊTÉ AU 31 DÉCEMBRE 2025

(Unité : en milliers de Dinars)

	NOTES	2025	2024
ACTIF			
Caisse et avoirs auprès de la BCT, CCP et TGT	1	325 862	627 731
Créances sur les établissements bancaires et financiers	2	959 785	737 764
Créances sur la clientèle	3	6 530 024	6 212 348
Portefeuille-titres commercial	4	206 003	54 860
Portefeuille d'investissement	5	566 011	490 640
Valeurs immobilisées	6	90 656	85 343
Autres actifs	7	67 710	61 616
Actif d'impôt différé	8	29 878	31 512
TOTAL ACTIFS		8 775 929	8 301 814
PASSIF			
Dépôts et avoirs des établissements bancaires et financiers	9	12 499	2 045
Dépôts et avoirs de la clientèle	10	7 240 758	6 856 182
Emprunts et ressources spéciales	11	113 468	147 879
Autres passifs	12	310 227	262 122
Impôt différé Passif		16	16
TOTAL PASSIFS		7 676 968	7 268 244
Intérêts des minoritaires dans les autres capitaux propres		3 407	3 204
Intérêts des minoritaires dans le résultat		194	204
INTÉRÊTS MINORITAIRES		3 601	3 408
CAPITAUX PROPRES			
Capital		172 800	172 800
Réserves		793 712	744 375
Résultats reportés		34 651	41 126
Résultats reportés hors modifications comptables		34 651	41 126
Résultat de l'exercice		94 197	71 861
TOTAL CAPITAUX PROPRES	13	1 095 360	1 030 162
TOTAL CAPITAUX PROPRES ET PASSIFS		8 775 929	8 301 814

ÉTATS FINANCIERS CONSOLIDÉS POUR L'EXERCICE CLOS AU 31 DÉCEMBRE 2025

RÉSULTATS FINANCIERS CONSOLIDÉS AU 31/12/2025

ÉTAT DES ENGAGEMENTS HORS BILAN CONSOLIDÉ ARRÊTÉ AU 31 DÉCEMBRE 2025 (Unité : en milliers de Dinars)

	NOTES	2025	2024
PASSIFS ÉVENTUELS			
Cautions, avals et autres garanties données	14	520 463	539 739
Crédits documentaires	15	440 153	440 997
TOTAL DES PASSIFS ÉVENTUELS		960 616	980 736
ENGAGEMENTS DONNÉS			
Engagements de financements donnés	16	173 964	153 405
TOTAL DES ENGAGEMENTS DONNÉS		173 964	153 405
ENGAGEMENTS REÇUS			
Garanties reçues	17	2 417 971	2 232 582
TOTAL DES ENGAGEMENTS REÇUS		2 417 971	2 232 582

ÉTATS FINANCIERS CONSOLIDÉS POUR L'EXERCICE CLOS AU 31 DÉCEMBRE 2025

RÉSULTATS FINANCIERS CONSOLIDÉS AU 31/12/2025

ÉTAT DE FLUX DE TRÉSORERIE CONSOLIDÉ AU 31 DÉCEMBRE 2025 (Unité : en milliers de Dinars)

	NOTES	2025	2024
FLUX D'EXPLOITATION			
Produits d'exploitation bancaires encaissés (hors revenus du portefeuille d'investissement)		893 740	898 888
Charges d'exploitation bancaires décaissées		(416 935)	(400 078)
Dépôts/retrait de dépôts des établissements bancaires		–	(27)
Dépôts/retrait de dépôts des autres établissements financiers		(2 500)	2 500
Prêts, Avances / Remboursement prêts et avances accordés à la clientèle		(362 253)	257 436
Dépôts/retrait de dépôts de la clientèle		384 716	571 437
Titres de placements		(163 880)	43 778
Sommes versées au personnel et créditeurs divers		(248 716)	(246 996)
Autres flux de trésorerie provenant des activités d'exploitation		16 150	(14 313)
Impôts sur les bénéfices		(75 627)	(74 309)
FLUX DE TRÉSORERIE NET PROVENANT DES ACTIVITÉS D'EXPLOITATION		24 694	1 038 316
FLUX D'INVESTISSEMENT			
Intérêts et dividendes encaissés sur portefeuille d'investissement		37 308	30 433
Acquisition / Cession portefeuille d'investissement		(72 219)	(106 097)
Acquisition / Cession immobilisations		(20 300)	(24 218)
FLUX DE TRÉSORERIE NET PROVENANT DES ACTIVITÉS D'INVESTISSEMENT		(55 213)	(99 883)
FLUX DE FINANCEMENT			
Emission / Remboursement d'emprunts		(30 790)	(60 747)
Augmentation / diminution ressources spéciales		(3 045)	3 111
Dividendes et autres distributions		(29 385)	(29 375)
FLUX DE TRÉSORERIE NET PROVENANT DES ACTIVITÉS DE FINANCEMENT		(63 220)	(87 012)
Variation des liquidités et équivalents de liquidités au cours de la période		(93 737)	851 423
Liquidités et équivalents de liquidités début de l'exercice		1 354 003	502 580
LIQUIDITÉS ET ÉQUIVALENTS DE LIQUIDITÉS FIN DE L'EXERCICE	31	1 260 266	1 354 003

RESPONSABILITÉ SOCIÉTALE ET ENVIRONNEMENTALE

RESPONSABILITÉ SOCIÉTALE ET ENGAGEMENT CITOYEN

FONDATION ARTS & CULTURE by UIB

Mécénat culturel

- Festival International de Musique Symphonique d'El Jem
- Festival International de Dougga
- Festival Enfidha
- Festival Dream City
- Carthage Symphonic orchestra
- Soirées YALLA NGHANI

Engagement des collaborateurs

- Chorale Angham by UIB
- Atelier théâtre

Minutes culturelles

Minutes spirituelles

Les vendredis de la culture

FONDATION SOLIDARITÉ & INNOVATION by UIB

Éducation & Digital

- Maison Digitale Lycée Siliana
- Maison Digitale Lycée Bouarada
- Convention Association IQADH (Eveil musical)
- Renouvellement du partenariat avec l'Association "Musique pour Tous"

Santé

- Don de matériel informatique et bureautique aux hôpitaux El Rabta & Charles Nicolle
- Soutien à l'hôpital AZIZA OTHMANA
- Soutien aux Associations Tunisienne d'Oncologie Pédiatrique (ATOP) & MALEK

Solidarité

- Action Solidaire : Distribution de cartables et de fournitures scolaires
- Programme TACIR
- Jeunesse & Digital : soutien au club de robotique Play Mind

Féminin by UIB

Soirée Fête de la Femme – 08 mars & Célébration des 10 ans de Féminin by UIB

Octobre Rose

- Journées de sensibilisation
- Bossy Match

Novembre Bleu

- Journées de sensibilisation

Artisanes 3.0

- Soutien à l'autonomisation des artisanes tunisiennes « Artisanes 3.0 »

Prix

- Trophée de la parité professionnelle – Magazine Femmes Maghrébines –

III. PERSPECTIVES

PERSPECTIVES

UNE BANQUE AU SERVICE DU FINANCEMENT DE L'ÉCONOMIE TÉMOIGNANT DE FONDAMENTAUX SOLIDES

	DÉSIGNATION	B 2026
INDICATEURS D'ACTIVITÉ & DE RÉSULTAT	Dépôts de la clientèle	↗
	Crédits à la clientèle	↗
	Produit Net Bancaire	↗
	Charges opératoires	↗
	Coût Net du Risque	↗
	Coefficient d'exploitation	→

PERSPECTIVES

UNE BANQUE AU SERVICE DU FINANCEMENT DE L'ÉCONOMIE TÉMOIGNANT DE FONDAMENTAUX SOLIDES

	DÉSIGNATION	B 2026
RÉSULTAT	Résultat Brut d'Exploitation	↗
	Résultat d'Exploitation	↘
	Résultat avant Impôt & éléments extraordinaires	↘
	Résultat Net	→

IV. LECTURE DES RAPPORTS DES COMMISSAIRES AUX COMPTES SUR L'EXÉCUTION DE LEUR MISSION

V. QUESTIONS & RÉPONSES

VI. PROJET DE RÉSOLUTIONS DE L'ASSEMBLÉE GÉNÉRALE ORDINAIRE

PROJET DE RÉSOLUTIONS DE L'ASSEMBLÉE GÉNÉRALE ORDINAIRE DU 30 AVRIL 2026

PREMIÈRE RÉSOLUTION :

▶ L'Assemblée Générale Ordinaire, après lecture des rapports du Conseil d'Administration sur la gestion de l'UIB et de son Groupe, au titre de l'exercice 2025, approuve lesdits rapports.

Aussi, l'Assemblée Générale Ordinaire, après lecture des états financiers individuels et consolidés arrêtés au 31 Décembre 2025 et des rapports des Commissaires aux Comptes sur les états financiers individuels et les états financiers consolidés y afférant, approuve lesdits états financiers.

En conséquence, elle donne aux membres du Conseil d'Administration quitus entier et sans réserve de leur gestion pour l'exercice 2025.

Cette résolution mise aux voix est adoptée à

DEUXIÈME RÉSOLUTION :

▶ L'Assemblée Générale Ordinaire, donne acte au Conseil d'Administration et aux commissaires aux comptes de ce qui lui a été rendu compte conformément aux dispositions des articles 200 et suivants et 475 du code des sociétés commerciales ainsi que l'article 62 de la loi n° 2016-48 relative aux banques et aux établissements financiers. Elle approuve toutes les opérations rentrant dans le cadre de ces dispositions et telles qu'elles ont été présentées dans le rapport spécial des Commissaires aux Comptes relatif à l'exercice 2025.

Cette résolution mise aux voix est adoptée à

TROISIÈME RÉSOLUTION :

▶ L'Assemblée Générale Ordinaire approuve la proposition du Conseil d'Administration, de répartir le bénéfice net de l'exercice 2025, qui s'élève à 100 835 275,031 TND majoré du report à nouveau positif de 4 753 279,440 TND, soit un bénéfice distribuable de 105 588 554,471 TND et ce, comme suit :

- Bénéfice distribuable	105 588 554,471 TND
- Réserve Ordinaire	50 000 000,000 TND
- Réserves pour réinvestissement exonérés	15 000 000,000 TND
- Fonds social	1 000 000,000 TND
- Dividendes	34 560 000,000 TND
- Report à nouveau	5 028 554,471 TND

La date de mise en paiement des dividendes, soit 1 TND par action ou certificat d'investissement, est fixée le 02 juin 2026. Le règlement s'effectuera auprès des intermédiaires en Bourse et teneurs de comptes dépositaires des titres via TUNISIE CLEARING.

Cette résolution mise aux voix est adoptée à

QUATRIÈME RÉSOLUTION :

▶ L'Assemblée Générale Ordinaire décide de nommer, en remplacement de Monsieur Philippe Amestoy dont le mandat arrive à échéance à la présente assemblée, Monsieur Hatem Mustapha en qualité d'administrateur, et ce, pour une période de 3 ans.

L'Administrateur ainsi nommé exercera sa fonction jusqu'à l'issue de l'Assemblée Générale Ordinaire appelée à statuer sur les comptes de l'exercice 2028.

Cette résolution mise aux voix est adoptée à

CINQUIÈME RÉSOLUTION :

▶ L'Assemblée Générale Ordinaire décide de ratifier la nomination de Monsieur Mondher Benzarti en qualité d'administrateur représentant les actionnaires minoritaires, telle qu'effectuée par l'assemblée élective des actionnaires minoritaires tenue le 6 mars 2026, cette ratification étant expressément subordonnée à l'absence d'opposition de la Banque Centrale dans les délais légaux, conformément à l'article 55 de la loi n° 2016-48 du 11 juillet 2016 relative aux banques et aux établissements financiers.

L'Administrateur ainsi nommé exercera ses fonctions jusqu'à l'issue de l'Assemblée Générale Ordinaire appelée à statuer sur les comptes de l'exercice 2028.

Cette résolution mise aux voix est adoptée à

PROJET DE RÉSOLUTIONS DE L'ASSEMBLÉE GÉNÉRALE ORDINAIRE DU 30 AVRIL 2026

SIXIÈME RÉSOLUTION :

▶ L'Assemblée Générale Ordinaire décide de renouveler le mandat de la STI en qualité d'administrateur et ce, pour une période de 3 ans.

L'administrateur exercera ainsi sa fonction jusqu'à l'issue de l'Assemblée Générale Ordinaire appelée à statuer sur les comptes de l'exercice 2028.

Cette résolution mise aux voix est adoptée à

.....

SEPTIÈME RÉSOLUTION :

▶ L'Assemblée Générale ordinaire, statuant aux conditions de quorum et de majorité requises pour les assemblées générales ordinaires, sur proposition d'un actionnaire représentant le pourcentage de capital par l'article 283 du Code des sociétés commerciales et l'article 36 des statuts de l'UIB, après considération des motifs présentés et mise en mesure de l'intéressé de présenter ses observations, révoque à effet de la présente assemblée générale Monsieur Tahar Ben Hatira de ses fonctions d'administrateur représentant les actionnaires minoritaires.

Cette résolution mise aux voix est adoptée à

.....

HUITIÈME RÉSOLUTION :

▶ L'Assemblée Générale Ordinaire décide d'allouer au Conseil d'Administration la somme de 350 000,000 dinars à titre de jetons de présence pour l'exercice 2025. L'Assemblée autorise le Conseil d'Administration à fixer les modalités de distribution desdits jetons de présence.

Cette résolution mise aux voix est adoptée à

.....

NEUVIÈME RÉSOLUTION :

▶ L'Assemblée Générale Ordinaire autorise, sur proposition du Conseil d'Administration, l'émission d'un ou plusieurs emprunts obligataires ordinaires et/ou subordonnés en une ou plusieurs tranches d'un montant ne dépassant pas 200 millions de dinars, et délègue, conformément à l'article 331 du code des sociétés commerciales au Conseil d'Administration pour en fixer les montants successifs, les modalités et les conditions de chaque émission.

L'Assemblée Générale Ordinaire autorise le Conseil d'Administration à déléguer à la Direction Générale de fixer les modalités et les conditions de chaque émission.

Cette autorisation est valable jusqu'à la date de tenue de l'Assemblée Générale Ordinaire statuant sur les comptes de 2026.

Cette résolution mise aux voix est adoptée à

.....

DIXIÈME RÉSOLUTION :

▶ L'Assemblée Générale Ordinaire confère tous les pouvoirs au représentant légal de la Banque ou à son mandataire pour effectuer les dépôts et publications prévus par la loi.

Cette résolution mise aux voix est adoptée à

.....



GRUPE SOCIETE GENERALE